

# Cómo hacer la solicitud en SIGM@ de una movilidad

1. Accede a SIGM@ mediante tu usuario y contraseña, igual que cuando consultas tu expediente.

27-01-2015 Bienvenido/a al sistema de Gestión Académica

### Identificación

Usuario/a

Contraseña

Entrar

#### Aviso para el alumnado

Visite el [Portal de Información de Automatrícula](#).  
Conozca los detalles del [préstamo educativo](#) en la Universidad de Córdoba

En SIGMA utilizamos cookies para el correcto funcionamiento de la web.

Si continua navegando estará aceptando su uso. [Más información](#)

Aceptar

2. Selecciona el expediente a través del cual realizarás tu movilidad.

Solicitud de intercambio de salida

Mis Aplicaciones Soporte Desconexión

Acceso y Movilidad

Selección de expediente

Información: Seleccionar expediente

Dentro	Plan	Estudios	Tipo de estudios	Especialidad	Estado / Motivo	
	102	277 - Grado de Ingeniería Forestal	Grado de Ingeniería Forestal	Grado	Explotaciones Forestales	Abierto

A continuación selecciona la opción de “Solicitud de intercambio de salida”

### 3. Aparecerán las diferentes opciones disponibles dependiendo de las

Solicitud de intercambio de salida

Mis Aplicaciones Soporte Desconexión

Acceso y Movilidad

**Datos personales**

<b>NIA</b>	12345678	<b>NIP</b>	12345678	<b>Documento de identidad</b>	12345678A
<b>Nombre</b>	Nombre Apellido Apellido		<b>Correo Electrónico</b>	apapn@uco.es	
			<b>Correo Electrónico Personal</b>		

**i** El alumno seleccionado no tiene ninguna solicitud de salida realizada.

**Nueva solicitud de salida para el año 2015**

**Programa de intercambio**

- 
- 
- ERASMUS**
- OTROS CONVENIOS DE INTERCAMBIO

Selecciona aquella en la que estás interesado/a

## 4. Aparecerán tus datos personales.

Teléfono 2

(Debe indicar el teléfono sin espacios ni guiones. Si el teléfono es del extranjero, empezar por el código del país.)

Autoriza la difusión de datos del domicilio

Sí  No

### Datos de nacimiento

Fecha de nacimiento

(dd/mm/aaaa)

País

España

Código postal y municipio

14071

Localidad

Córdoba

Provincia

Córdoba





 Siguiete

Siguiete

Comprueba que están todos correctos y a continuación pulsa en “siguiete”.

5. Ahora sólo es cuestión de ir eligiendo los destinos por orden de preferencia.

Destinos por orden de preferencia

		Universidad	Área de estudios	Nivel de estudios	
1	 Seleccionar de <input type="text"/> <input type="button" value="Consultar"/>	<input type="text"/>	<input type="text"/>	<input type="text"/>	
2	 Seleccionar destino	<input type="text"/>	<input type="text"/>	<input type="text"/>	
3	 Seleccionar destino	<input type="text"/>	<input type="text"/>	<input type="text"/>	
4	 Seleccionar destino	<input type="text"/>	<input type="text"/>	<input type="text"/>	
5	 Seleccionar destino	<input type="text"/>	<input type="text"/>	<input type="text"/>	
6	 Seleccionar destino	<input type="text"/>	<input type="text"/>	<input type="text"/>	
7	 Seleccionar destino	<input type="text"/>	<input type="text"/>	<input type="text"/>	

En primer lugar pulsa en el icono de la lupa identificado como “seleccionar destino”.

# SOLICITUD

En este momento se desplegará una lista con los destinos disponibles para la movilidad escogida.

Seleccionar destino

País: Todos    Universidad: Todos    Área de estudios: Todos    Nivel de estudios: Todos

	Universidad	País	Área de estudios	Nivel de estudios	Idioma requerido	Plazas Ofertadas	(meses)
	D FREIBUR01 - ALBERT-LUDWIGS-UNIVERSITÄT FREIBURG IM BREISGAU	Alemania	Forestry	Licenciado / Ingeniero /Grado	Inglés - Nivel Intermedio I Alemán - Nivel Intermedio I	2	10
	D EBERSWA01 - FACHHOCHSCHULE EBERSWALDE	Alemania	Agriculture, not further defined	Licenciado / Ingeniero /Grado	Inglés - Nivel Intermedio II Alemán - Nivel Intermedio II	2	12
	D FREISIN01 - FACHHOCHSCHULE WEIHENSTEPHAN	Alemania	Agriculture, not further defined	Ingeniero Técnico/ Diplomado/ Ingeniero/ Licenciado /Grado	Inglés - Nivel Intermedio II Alemán - Nivel Intermedio II	2	5
	D GOTTING01 - GEORG-AUGUST-UNIVERSITÄT GÖTTINGEN	Alemania	Agriculture, not further defined	Licenciado / Ingeniero /Grado	Alemán - Nivel Intermedio II	2	6

5 Seleccionar destino

6 Seleccionar destino

7 Seleccionar destino

## 6. Consejos.

- Escoge un número razonable de destinos. Estudia bien al menos las tres primeras opciones y después (si es posible) sigue incluyendo destinos por orden de preferencia.
- No dejes la solicitud para última hora. Una vez hecha siempre se puede modificar y es posible que el último día SIGM@ pueda dar algún fallo.
- Al final del proceso imprime una copia que atestigüe que has presentado tu copia correctamente y en los plazos marcados.